



УПРАВЛЕНИЕ ФЕДЕРАЛЬНОЙ СЛУЖБЫ
ГОСУДАРСТВЕННОЙ СТАТИСТИКИ
ПО РЕСПУБЛИКЕ КРЫМ И Г. СЕВАСТОПОЛЮ

Объем отгруженных товаров промышленного производства по г. Севастополю



январь - май 2023 года



Объем отгруженных товаров промышленного производства

по г. Севастополю

январь - май 2023 года

01

Отгружено товаров собственного производства, выполнено работ и услуг собственными силами промышленными видами деятельности

02

Структура по видам экономической деятельности обрабатывающих производств в %

03

Отгружено товаров собственного производства, выполнено работ и услуг собственными силами основными видами обрабатывающих производств

04

Производство изделий колбасных, включая изделия колбасные для детского питания

05

Производство рыбы переработанной и консервированной, ракообразные и моллюски



Объем отгруженных товаров промышленного производства

по г. Севастополю

январь - май 2023 года

- 06 Производство напитков
- 07 Производство пищевых продуктов
- 08 Производство одежды
- 09 Производство продуктов минеральных, неметаллических и прочих
- 10 Ремонт и монтаж машин и оборудования
- 11 Обеспечение электрической энергией, газом и паром; кондиционирование воздуха



ОТГРУЖЕНО ТОВАРОВ СОБСТВЕННОГО ПРОИЗВОДСТВА, ВЫПОЛНЕНО РАБОТ И УСЛУГ СОБСТВЕННЫМИ СИЛАМИ ПРОМЫШЛЕННЫМИ ВИДАМИ ДЕЯТЕЛЬНОСТИ

январь - май 2023 г. в % к январю - маю 2022 г.




20 363,6
млн рублей

Промышленное производство



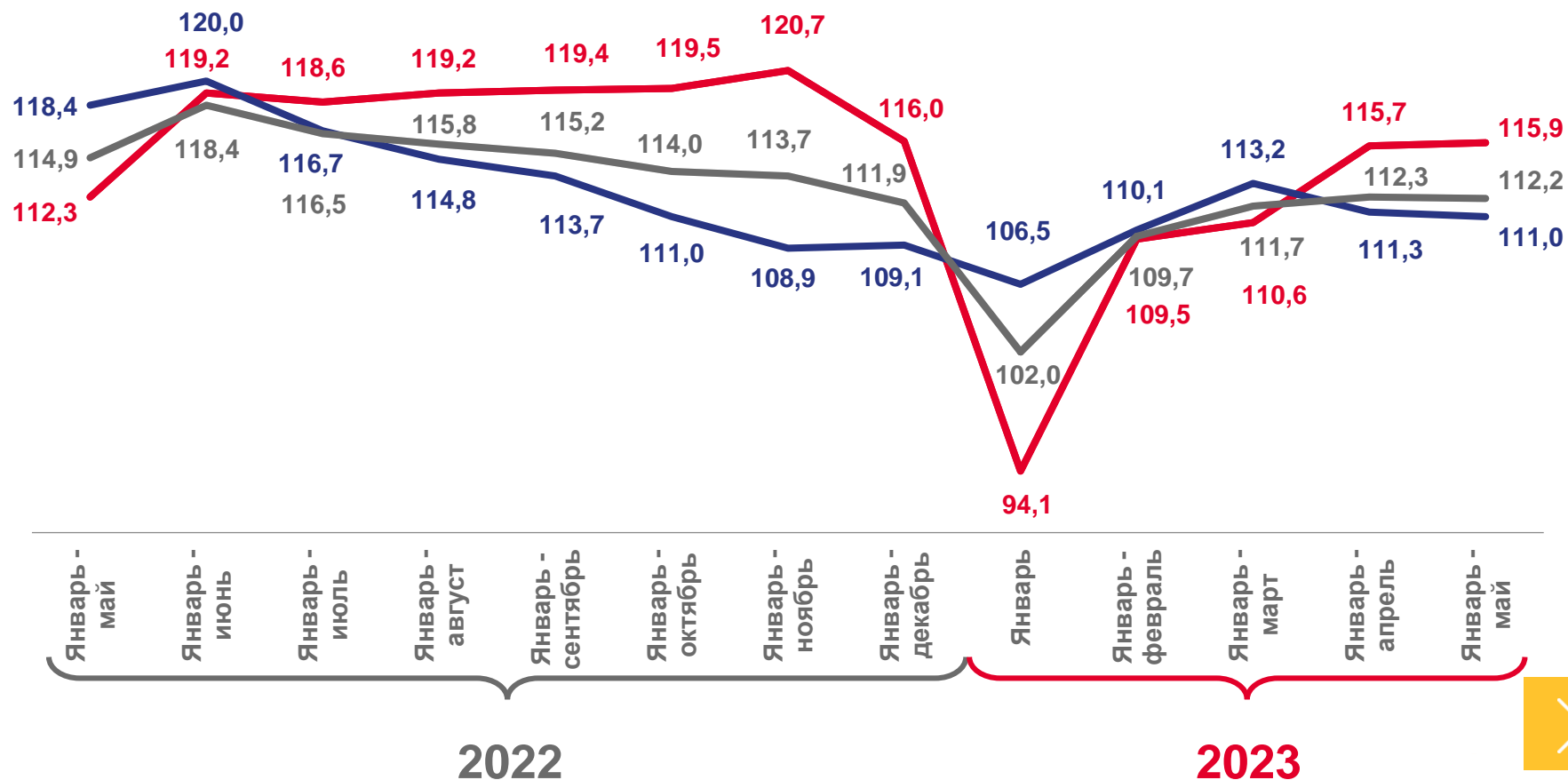
8 184,3
млн рублей

Обработывающие производства



10 052,5
млн рублей

Обеспечение электрической энергией, газом и паром





СТРУКТУРА ПО ВИДАМ ЭКОНОМИЧЕСКОЙ ДЕЯТЕЛЬНОСТИ ОБРАБАТЫВАЮЩИХ ПРОИЗВОДСТВ В %

май 2023 г.



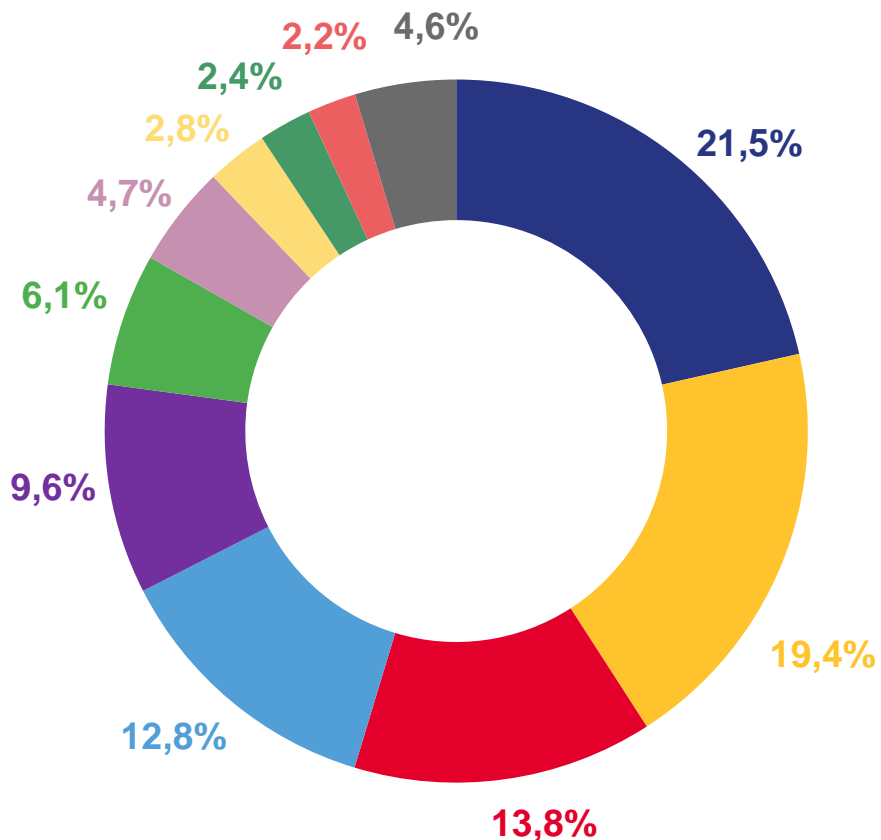
21,5%












Наибольший удельный вес в объеме отгруженных товаров собственного производства, выполненных работ и услуг собственными силами обрабатывающих производств занимает **производство пищевых продуктов**



2,2%

Наименьший удельный вес в объеме отгруженных товаров собственного производства, выполненных работ и услуг собственными силами обрабатывающих производств занимает **производство прочих готовых изделий**



-  Производство пищевых продуктов
-  Производство прочей неметаллической минеральной продукции
-  Производство электрического оборудования
-  Производство напитков
-  Производство готовых металлических изделий, кроме машин и оборудования
-  Производство резиновых и пластмассовых изделий
-  Ремонт и монтаж машин и оборудования
-  Производство мебели
-  Производство машин и оборудования, не включенных в другие группировки
-  Производство прочих готовых изделий
-  Другие виды экономической деятельности





ОТГРУЖЕНО ТОВАРОВ СОБСТВЕННОГО ПРОИЗВОДСТВА, ВЫПОЛНЕНО РАБОТ И УСЛУГ СОБСТВЕННЫМИ СИЛАМИ ОСНОВНЫМИ ВИДАМИ ОБРАБАТЫВАЮЩИХ ПРОИЗВОДСТВ

январь - май 2023 г. в % к январю - маю 2022 г.





ПРОИЗВОДСТВО ИЗДЕЛИЙ КОЛБАСНЫХ, ВКЛЮЧАЯ ИЗДЕЛИЯ КОЛБАСНЫЕ ДЛЯ ДЕТСКОГО ПИТАНИЯ

май 2023 г.



59,3 ТОНН

Полуфабрикаты мясные, мясосодержащие, охлажденные, замороженные



33,3 ТОНН

Изделия колбасные копченые



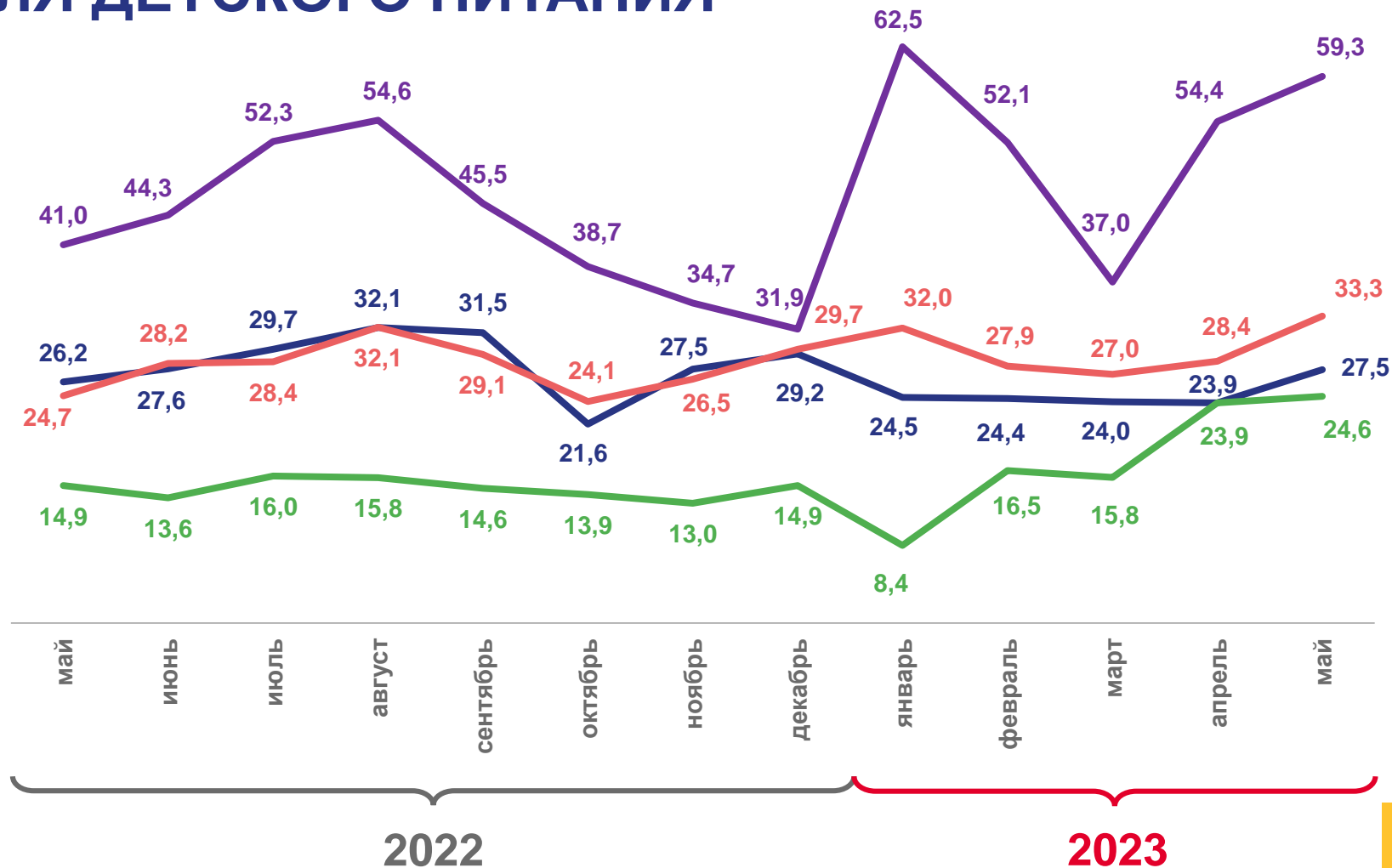
27,5 ТОНН

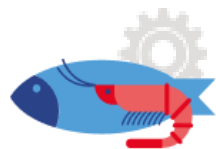
Изделия колбасные вареные, в том числе фаршированные



24,6 ТОНН

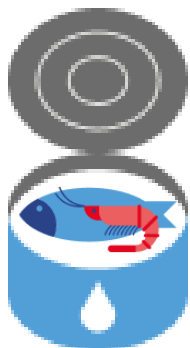
Продукты из мяса и мяса птицы



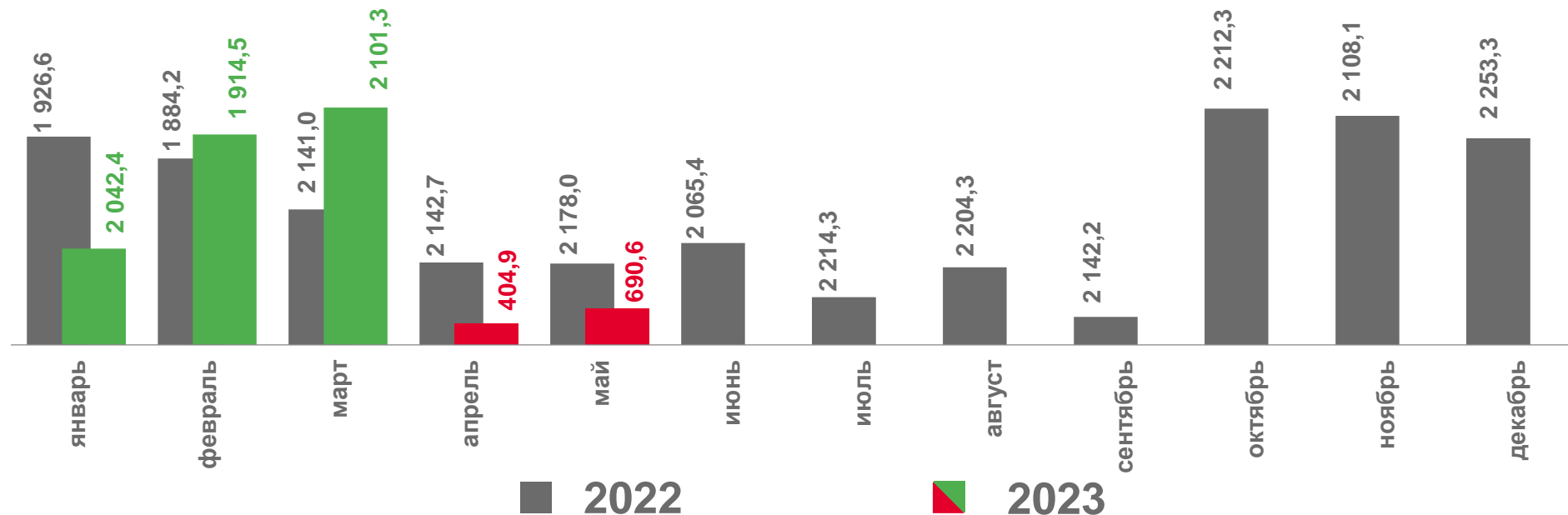


ПРОИЗВОДСТВО РЫБЫ ПЕРЕРАБОТАННОЙ И КОНСЕРВИРОВАННОЙ, РАКООБРАЗНЫЕ И МОЛЛЮСКИ

май 2023 г.



Рыба переработанная и консервированная, ракообразные и моллюски



1 546,7 ТОНН

в мае 2022 г.

690,6 ТОНН

в мае 2023 г.



Рыба мороженая

1 147,0 ТОНН

в мае 2022 г.

583,0 ТОНН

в мае 2023 г.



Рыба, приготовленная или консервированная другим способом; икра и заменитель икры

398,3 ТОНН

в мае 2022 г.

105,5 ТОНН

в мае 2023 г.





ПРОИЗВОДСТВО НАПИТКОВ

май 2023 г.



Пиво, кроме отходов пивоварения

тысяча декалитров



Воды минеральные природные упакованные, воды питьевые упакованные, не содержащие сахара, подсластителей, ароматизаторов и других пищевых веществ

тысяча полулитров



Напитки безалкогольные прочие

тысяча декалитров



2022

2023



ПРОИЗВОДСТВО ПИЩЕВЫХ ПРОДУКТОВ

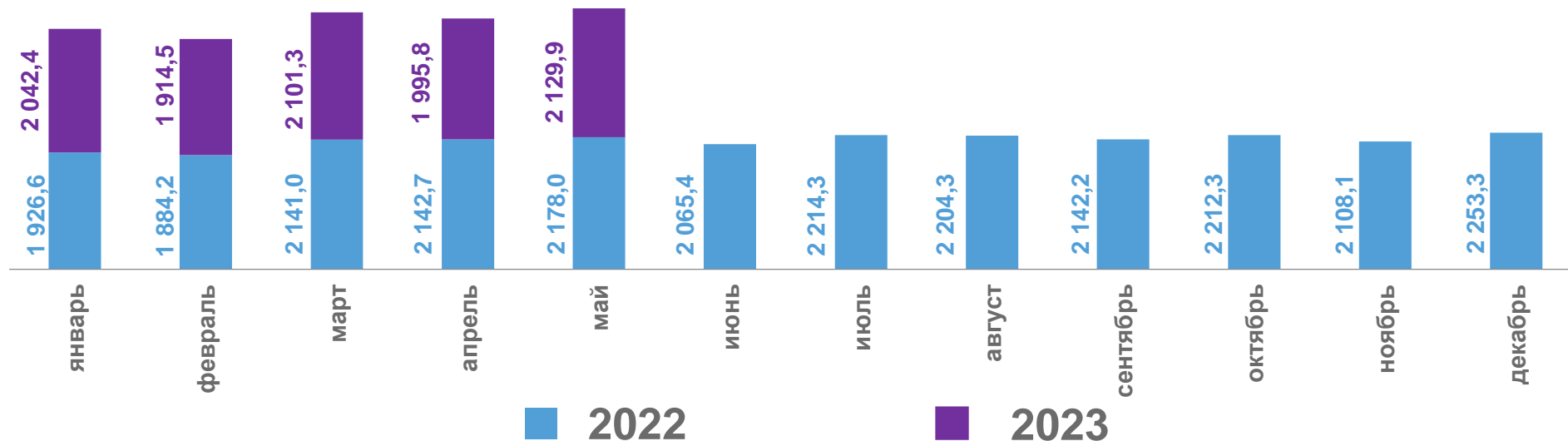
май 2023 г.

ТОНН



2 129,88
ТОНН

Изделия хлебобулочные
недлительного хранения



124,07 ТОНН

Изделия мучные кондитерские, торты
и пирожные недлительного хранения



16,43 ТОНН

Печенье и пряники имбирные и аналогичные изделия;
печенье сладкое; вафли и вафельные облатки; торты
и пирожные длительного хранения



1,70 ТОНН

Какао, шоколад и изделия кондитерские
сахаристые





ПРОИЗВОДСТВО ОДЕЖДЫ

май 2023 г.

тысяч штук

Спецодежда



1,15 **6,37**

в мае 2023 г. в январе – мае 2023 г.

Комплекты, костюмы, куртки (пиджаки) и блейзеры мужские производственные и профессиональные



0,31 **3,12**

в мае 2023 г. в январе – мае 2023 г.

Костюмы спортивные, костюмы лыжные, костюмы купальные и прочая одежда трикотажные или вязаные



0,34 **1,01**

в мае 2023 г. в январе – мае 2023 г.

Спецодежда прочая



0,70 **2,45**

в мае 2023 г. в январе – мае 2023 г.

Брюки мужские, комбинезоны с нагрудниками и лямками (полукомбинезоны), бриджи и шорты производственные и профессиональные



0,14 **0,76**

в мае 2023 г. в январе – мае 2023 г.

Шляпы и прочие головные уборы, фетровые или плетеные или изготовленные путем соединения полосок из различных материалов, или трикотажные или вязаные, или из кружевных полотен, или прочих текстильных материалов, изготовленные из одного куска; сетки для волос



1,41 **7,15**

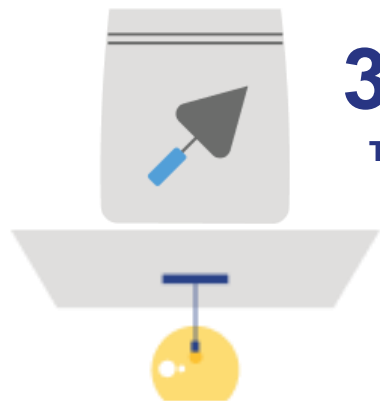
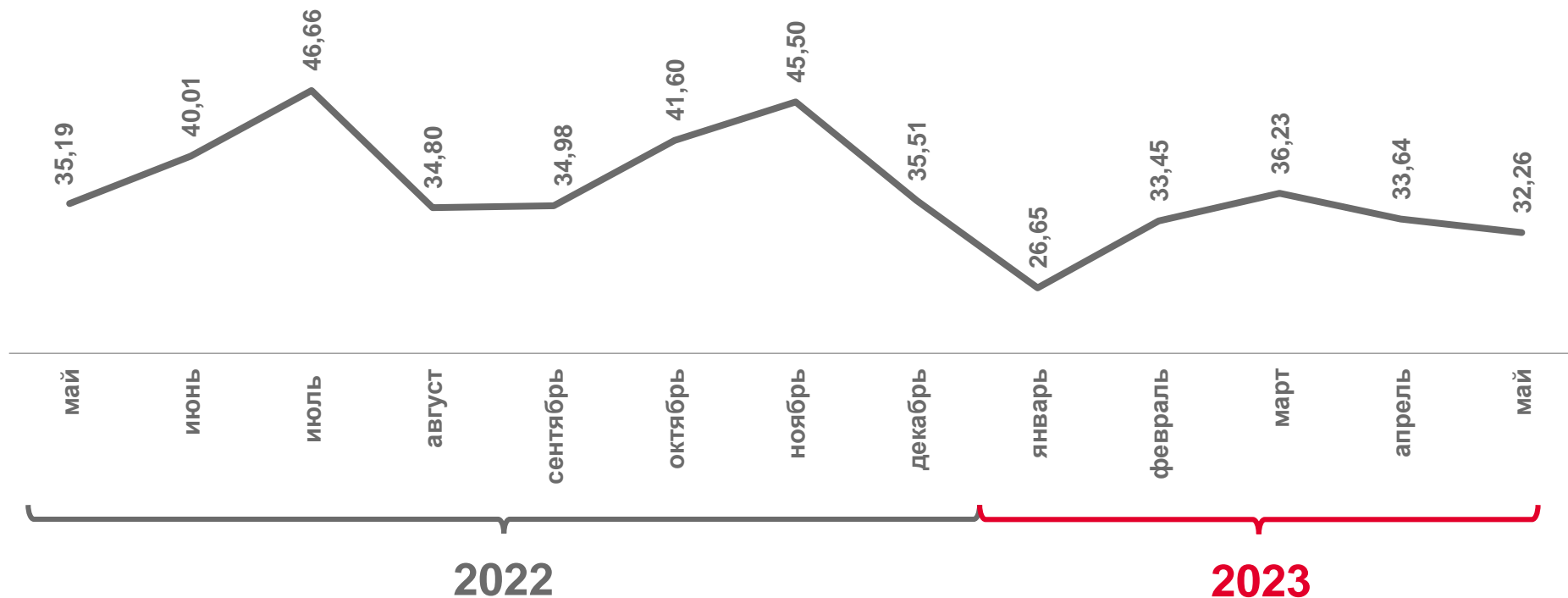
в мае 2023 г. в январе – мае 2023 г.



ПРОИЗВОДСТВО ПРОДУКТОВ МИНЕРАЛЬНЫХ, НЕМЕТАЛЛИЧЕСКИХ И ПРОЧИХ

май 2023 г.

ТЫС. М³



32,26
ТЫС. М³

Бетон готовый для заливки (товарный бетон)



0,43 ТЫС. М³

Плиты, панели и настилы перекрытий и покрытий железобетонные



2,78 ТЫС. М³

Блоки и прочие изделия сборные строительные для зданий и сооружений из цемента, бетона или искусственного камня



18,07 ТЫС. ТОНН

Смеси строительные





РЕМОНТ И МОНТАЖ МАШИН И ОБОРУДОВАНИЯ

май 2023 г.

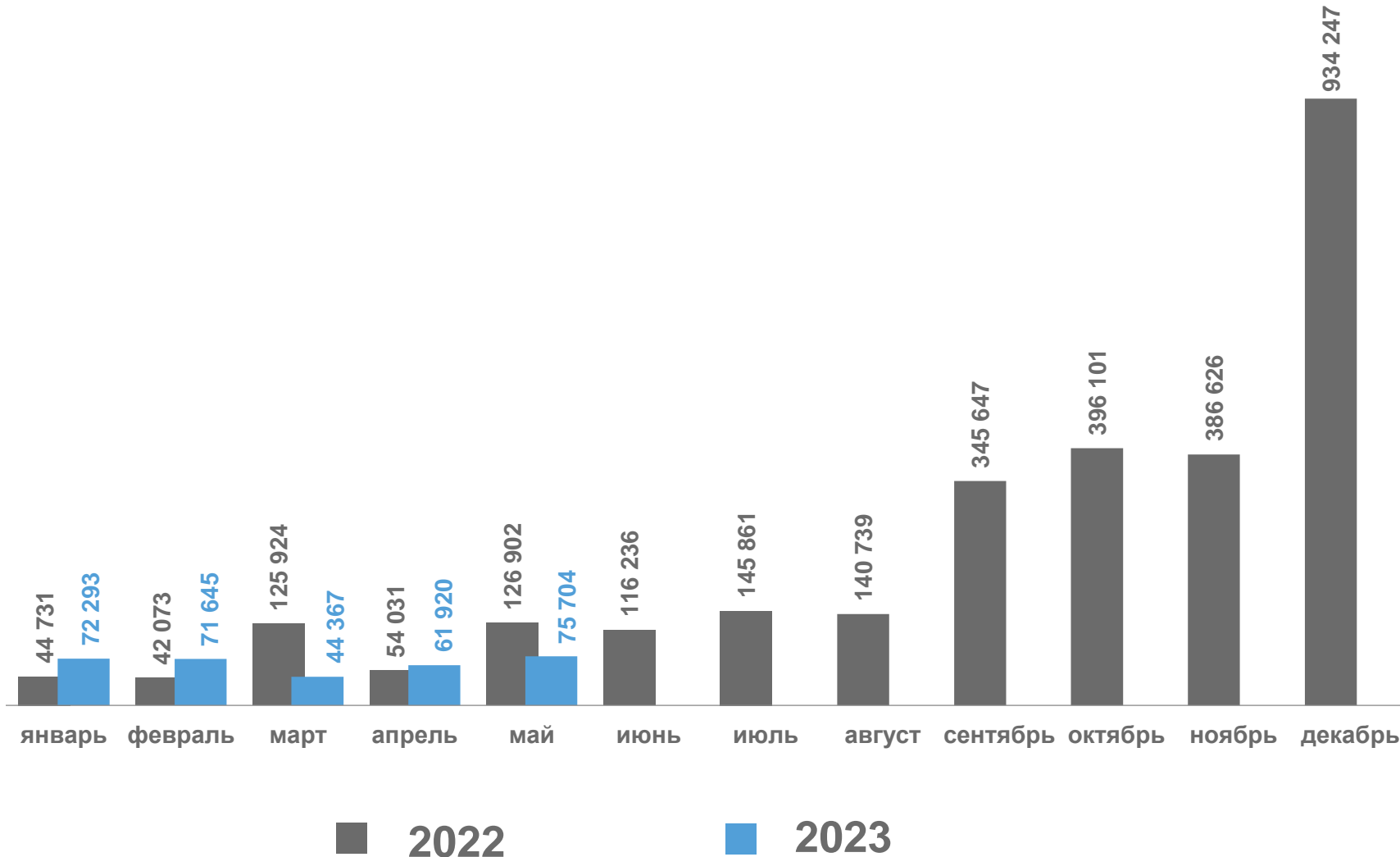


75 704 тыс. руб.

в мае 2023 г.

325 928 тыс. руб.

в январе – мае 2023 г.





ОБЕСПЕЧЕНИЕ ЭЛЕКТРИЧЕСКОЙ ЭНЕРГИЕЙ, ГАЗОМ И ПАРОМ; КОНДИЦИОНИРОВАНИЕ ВОЗДУХА

тысяч рублей

май 2023 г.



Обеспечение электрической энергией, газом и паром; кондиционирование воздуха

1 251 978

